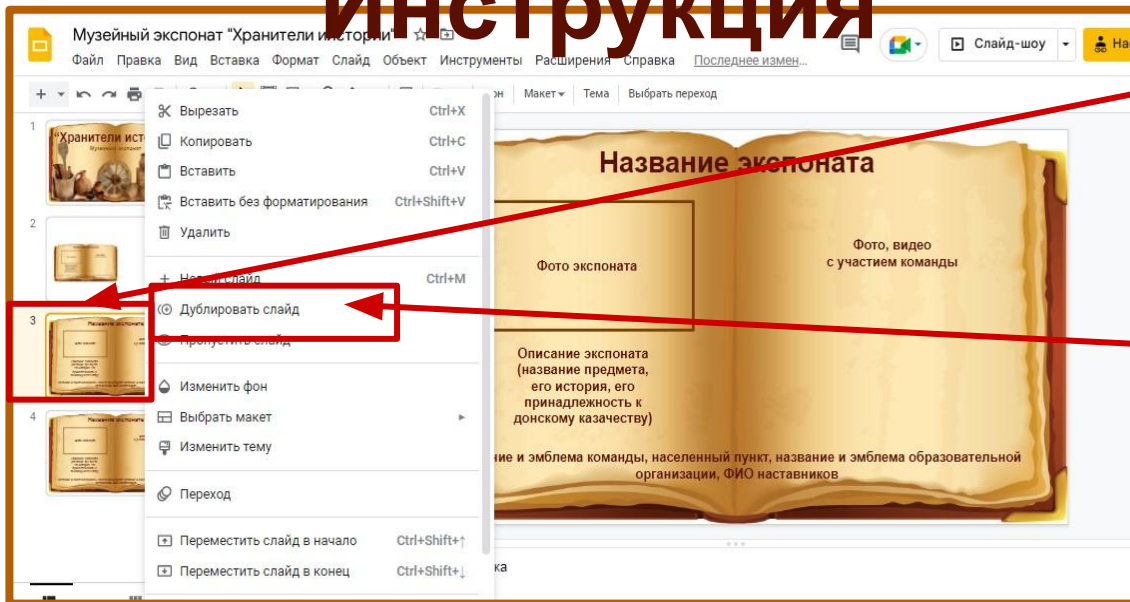


Игротека казачьих игр и забав



Инструкция

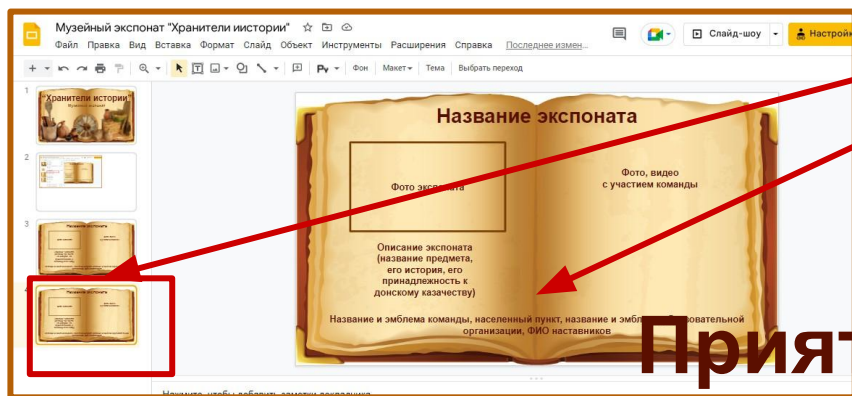


На третьем слайде коллективной презентации - ШАБЛОН для копирования.

Правой кнопкой мыши нажмите "Дублировать слайд" - он автоматически появится ниже. Заполнять новый созданный слайд. Шрифт не менять. 3 слайд - шаблон НЕ ЗАПОЛНЯТЬ!

На новом слайде сразу поставьте данные команды, чтобы другие участники не начали его заполнять.

Работайте аккуратно!
Совместный доступ предполагает не только совместное творчество, но в тоже время и не защищает слайды от других участников.



Приятного

Медиатека систематизирована в рамках
Большого регионального сетевого этнокультурного
проекта “Курагод казачьих традиций”
и представлена казачьими народными играми,
записанными участниками проекта

Инструкция:

На слайдах могут быть представлены активные ссылки. Чтобы по ссылке
можно было легко открыть, перейдите в режим просмотра слайдов.

Название игры

Описание, правила игры

**ЭТО ШАБЛОН! НЕ заполнять!
Только “дублировать слайд”!**

Единственный
участием команды

Название и эмблема команды, населенный пункт, название и эмблема образовательной организации, ФИО наставников

”Золотые ворота”

Выбираются двое игроков, которые встают друг напротив друга, берутся за руки и поднимают их вверх, образуя «ворота». Остальные игроки берутся за руки, встают в хоровод и проходят под воротами. Игроки – ворота напевают: *Золотые ворота, Проходите, господа. Первой мать пройдёт. Всех детей проведёт. Первый раз прощается, Второй раз запрещается, А на третий раз не пропустим вас!*

Пойманные встают вместе с «воротами». Игра заканчивается, когда все игроки становятся «воротами». Правила Игроку, который должен пройти через «ворота», нельзя останавливаться перед ними (из-за боязни, что они закроются). Хоровод нельзя разрывать. Опускать руки («закрывать ворота») можно только на последнее слово речитатива.



Детский казачий ансамбль «Казачата»
МБОУ СОШ №5 им. Ю.А.Гагарина г.Батайск

Буханцова Елена Васильевна, Зелинская Елена Владимировна, Бобрикова Елена Николаевна



«Намотай нитку на веретено»

Девочки играют в паре. Одна держит веретено, к которому привязана нить, а другая клубок нитей. По команде одна девочка наматывает нить на веретено, а другая помогает ей разматывать клубок. Обычно забавлялись несколько пар девочек, чтобы показать свою ловкость, быстроту в прядении. Кто первый наматывает нить на веретено, тот и победитель! В ходе игры хозяйка- казачка должна следить за тем, чтобы нить не провисала и не касалась пола.



Детский казачий ансамбль «Казачата»

МБОУ СОШ №5 им. Ю.А.Гагарина г.Батайск

Буханцова Елена Васильевна, Зелинская Елена Владимировна, Бобрикова Елена Николаевна





“Гори, гори ясно”



Команда “Непоседы”
МБОУ ПСОШ им. А.В. Калинина
х. Пухляковский
Усть-Донецкий район
Наставники:
Штавдакер Мария Викторовна

Все дети встают парами. Дети держатся за руки. Впереди, на расстоянии 5-6 шагов, стоит водящий и держит платок в руках. Дети начинают произносить слова горелки:

*Гори-гори ясно,
Чтобы не погасло!
Глянь на небо,
Птички летят,
Колокольчики звенят.
Раз, два, три – беги!*

Договорив, дети последней пары отпускают руки и бегут вперед вдоль своих сторон колонны до водящего. Кто первый добежит до водящего и возьмет платок, становится на место водящего.



«Заря»

Дети встают в круг, а один из играющих — Заря, Она ходит сзади с лентой и все говорят слова:

*Заря–зарница, красная девица,
По полю ходила, ключи обронила,
Ключи золотые, ленты голубые,
Кольца обвитые — за водой пошла!*

С последними словами «Заря» осторожно кладёт ленту на плечо одному из играющих. Тот, заметив это, быстро берёт ленту, и они оба бегут в разные стороны по кругу. Кто останется без места, становится Зарей. Правила игры. Игроки не поворачиваются, пока водящий выбирает, кому положить на плечо ленту. Бегущие не должны пересекать круг.



Команда «Непоседы»
МБОУ ПСОШ им. А. В. Калинина
х. Пухляковский
Усть-Донецкий район
Наставники:
Штавакер Мария Викторовна

«Найди орехи»

В двух коробах с крупой, спрятаны орехи (для двух команд). По команде, участники по очереди бегут и ищут, спрятанный орех. Найдя, возвращаются в команду. Побеждает команда, которая найдет все орехи быстрее (под музыкальное сопровождение) .



Команда “Донские лазорики”
МБДОУ казачий детский сад №19 “Колокольчик”

г.Новошахтинск Ростовская область

Наставники:
Гончарова Н.А.
Суркова О.В.
Рашевская О.Л.

«Перенеси яблоки в ложку»

Участники по очереди должны перенести яблоки из одной корзины в другую. Сначала стартуют первые участники в руках ложка. По сигналу кладут яблоко в ложку, бегут, добегают до корзины оставляют яблоко, бегом возвращаются в свою команду, передавая ложку следующему участнику.




Команда «Донские лазорики»
МБДОУ казачий детский сад №19 «Колокольчик»

г.Новошахтинск Ростовская область

Наставники:
Гончарова Н.А.
Суркова О.В.
Рашевская О.Л.

“Всадники”

Участвуют 2 игрока Лошадки на палочке. По сигналу ведущего “салятся” на коня. Бегут навстречу друг другу по кругу, сбивая предметы шашками. Кто больше собьет, тот и выиграл.



Команда “Донские лазорики”
МБДОУ казачий детский сад №19 “Колокольчик”

г.Новошахтинск Ростовская область

Наставники:
Гончарова Н.А.
Суркова О.В.
Рашевская О.Л.



«Заря-заряница»

Игроки встают в круг, а один из играющих - «заря»
ходит за кругом с дудочкой и говорит:

Заря - зарница,
Красная девица,
По полю ходила,
Ключик обронила,
Ключик непростой,
Ключик золотой!

С последними словами водящий осторожно
кладет дудочку на землю одному из играющих,
который, заметив это, быстро берет дудочку.
Оба бегут в разные стороны по кругу. Тот, кто
останется без места, становится «зарей».



Наставники:
Гончарова Н.А.
Суркова О.В.
Рашевская О.Л.

Команда “Донские лазорики”
МБДОУ казачий детский сад №19 “Колокольчик”

г.Новошахтинск Ростовская область

“Ты катись, катись, яичко”



Дети стоят в кругу. У двоих рядом стоящих детей в руках по одному крашеному пасхальному яйцу. По сигналу дети передают яйца в противоположном направлении, проговаривая:

- Ты катись, катись, яичко,
по нашему кружочку.
- Найди, найди, яичко,
для себя дружочка.

У кого яйца “встретятся”, те выходят в центр круга. Дети продолжают:

В кружочек выходите и вдвоём для нас спляшите!

Звучит музыка (или дети поют сами), пара в кругу танцует. Игра повторяется.



Команда “Удалые казачата”

Муниципальное бюджетное дошкольное образовательное учреждение детский сад
комбинированного вида “Золотой ключик”

рп Усть-Донецкий Ростовской области

Наставники: Королева Т.Ф., Калабина С.Ю., Самсонова Е.И.



“Передай яблоко”



Цель: Создание условий для знакомства и приобщения детей к культурному наследию своих предков через организацию игровой деятельности.

Задачи:

- формировать стремление активно участвовать в играх,
- воспитывать сплоченность, дружбу.

Дети становятся в круг, вплотную друг к другу, лицом в центр круга. Водящий выходит на середину круга. Все дети держат руки за спиной. Дети начинают передавать яблоко друг другу за спиной. Водящий старается угадать у кого находится яблоко. По очереди детям он говорит:

- Дай яблочко!



Команда “Удалые казачата”

**Муниципальное бюджетное дошкольное образовательное учреждение детский сад комбинированного вида “Золотой ключик”
рп Усть-Донецкий Ростовской области**

Наставники: Королева Т.Ф., Калабина С.Ю., Самсонова Е.И.



“Платок”



Под весёлую казачью музыку, дети двигаются по кругу, взявшись за руки.. Музыка меняется на спокойную. Дети приседают и закрывают глаза ладошками. Ведущая расправив большой платок, обходит играющих и накрывает платком игрока (можно двоих).

Ведущая:
Кто же спрятался
внутри?
Посмотрите, не
зевайте!
Поскорее
отвечайте”
Дети называют
имя
спрятанного под
платком



Если угадали, то
платок
поднимают.

Казачка:
Мы платок
поднимаем,
Кто под ним,
сейчас узнаем!

Команда “ЮНЫЕ КАЗАЧАТА”
МБДОУ ДС №56 “Улыбка”, г. Белая Калитва, Ростовской области
Наставники: Баранникова Е.В., Евстафьева Е.В., Бандина Е.А.



МБДОУ ДС № 56

«Улыбка»

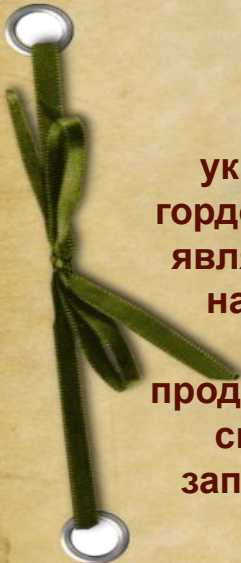
г. Белая Калитва

“Заплети косу”



Мы казачки не лентяйки, мы умелые хозяйки.

Готовим, вяжем, вышиваем и косы быстро заплетаем!



Издавна
украшением и
гордостью казачки
являлась коса. И
наши казачки
сейчас
продемонстрируют
своё умение
заплетать косы.



Играют 2 девочки.

Плетут косу на скорость

Команда “ЮНЫЕ КАЗАЧАТА”

МБДОУ ДС №56 “Улыбка”, г. Белая Калитва, Ростовской области

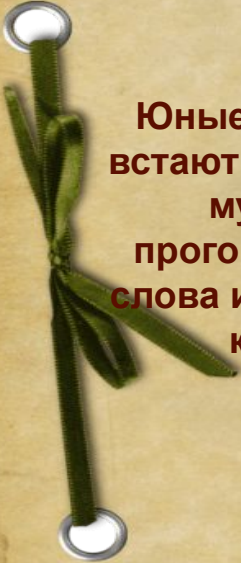
Наставники: Баранникова Е.В., Евстафьева Е.В., Бандина Е.А.



“Купи мама, мне коня”

Купи мама, мне коня - вороные ножки,

Буду деток я какать, по ровненькой дорожке.



Юные казачата
встают в круг, под
музыку
проговаривают
слова и передают
коня.



Музыка замолкает, игрок у кого конь в руках, выбирает, стоящего рядом игрока. И по команде: “Раз, два, беги!”, оббегают круг вдвоем. Та пара которая быстрее вернётся на свое место, побеждает.

Команда “ЮНЫЕ КАЗАЧАТА”
МБДОУ ДС №56 “Улыбка”, г. Белая Калитва, Ростовской области
Наставники: Баранникова Е.В., Евстафьева Е.В., Бандина Е.А.



МБДОУ ДС № 56

«Улыбка»

г. Белая Калитва

“Ворон - воронок”



Юные казачата
встают в круг, идут
по кругу
проговаривая слова,
выполняя движения.



Хоровод
останавливается и
ворон выбирает с кем
будет соревноваться.

Игра повторяется.

Команда “ЮНЫЕ КАЗАЧАТА”
МБДОУ ДС №56 “Улыбка”, г. Белая Калитва, Ростовской области
Наставники: Баранникова Е.В., Евстафьева Е.В., Бандина Е.А.



“Кубанка”



Выбирают ведущего, все игроки отворачиваются. Ведущий прячет яйцо под одной из кубанок. Игроки по очереди пытаются отгадать, под какой. Ведущий приподнимает ту кубанку, на которую указывает игрок, угадавший становится ведущим.



Команда “Зинчики” х. Гашун, Зимовниковский район, Ростовская область, наставники Аксюк И.А., Дмитренко Л.Ф.



“Конь до коня”



Так, с особенным чувством казаки относились к лошадям. В рождественский сочельник хозяин первым делом посещал конюшню со словами «На коня, на кобылу, на сивую гриву, на пушистый хвост, на стопу блинов, на бутылку водки, на меру пшеницы, на букатку мяса, на рубль денег». Святки казаки очень любили и ждали по дворам ходили песни пели, играли.



Команда “Зинчики” х. Гашун, Зимовниковский район, Ростовская область, наставники Аксюк И.А., Дмитренко Л.Ф.





“Фланкировка”



Казакки используют фланкировку шашкой, чтобы показать свою удаль и отвагу перед боем и в бою. Кроме шашки можно фланкировать: нагайкой, саблями, мечами и кинжалами. Что тоже выглядит не менее зрелищно. ... Фланкировка – очень необычное и редкое занятие. Фланкировка подходит для людей любого возраста и пола, не важно, ребенок вы или взрослый, освоить владение шашкой или нагайкой можно в любом возрасте. Фланкировка подходит не только для мальчиков, но и для девочек.



Команда “Зинчики” х. Гашун, Зимовниковский район, Ростовская область, наставники Аксюк И.А., Дмитренко Л.Ф.

“Подушечка”

Девичьи забавы: Целовальная игра

Все играющие берутся за руки и идут по кругу: одна из девушек стоит в кругу с подушечкой, держа её над головой. Играющие идут по кругу со словами: “Подушечка, подушечка, моя пуховая! Молодушка, молодушка, моя молодая! Кого люблю, кого люблю, того поцелую, Тому мою подушечку сейчас подарю!” Игрок с подушкой выбирает себе пару, они становятся спиной друг к другу, по команде 1, 2, 3 - поворачивают головы в стороны, целуются (или здороваются за руки) и меняются местами. Игра повторяется столько раз, пока все играющие не перебиваются в кругу.



Команда “РЯБИНКА” город Луганск, ГУ ЛНР “ЯСЛИ-САД №74 “ЛУГАЦВETИК”
Самчук Н. Н., Изварина Е. Л., Мирзоева Т. Е.



“Молодецкие игры”

Очень популярными были “Молодецкие игры”: казаки на конях должны были доскакать до определённого места с венком, на скаку его взять, поскакать обратно и надеть его на голову девушки. Побеждал тот, кто сделает это быстрее.



Команда “РЯБИНКА” город Луганск, ГУ ЛНР “ЯСЛИ-САД №74 “ЛУГАЦВETИК”
Самчук Н. Н., Изварина Е. Л., Мирзоева Т. Е.

“Шермиции”

Это традиционные игры донских казаков. В основу этих игр положены станичные домашние игры (шермиции), которые часто приурочивались к праздничным датам (Покров Пресвятой Богородицы, Святки, Масленица, Красная горка, Троица). Подобные состязания включали в себя скачки, джигитовку на коне, фланкировку оружием, рубку лозы, традиционные виды борьбы и кулачного боя. Варианты их несколько различались от станицы к станице, однако все эти виды обладали общими чертами. Эти черты обобщенно можно охарактеризовать как стилевые особенности воинского искусства донского казачества.

Правила игры: 2 команды: тот, кто на коне, должен сбить шашкой яблоко на папаше другого участника команды.. Побеждает тот, кто сделает это быстрее и выкрикнет “Любо!”



Команда “РЯБИНКА” город Луганск, ГУ ЛНР “ЯСЛИ-САД №74 “ЛУГАЦВETИК”
Самчук Н. Н., Изварина Е. Л., Мирзоева Т. Е.



“С вербочкой хожу”

Играющие стоят в кругу, ведущий идет вокруг со словами: “С вербой, с вербой иду за тобой, коснись вербой, беги за мной!”, касается кого-то из детей вербой и они бегут в разные стороны. Кто первый занял пустое место- тот выиграл. Проигравший становится ведущим.



Муниципальное бюджетное дошкольное образовательное
учреждение казачий детский сад “Малыш”
Команда “Завитушки”

Наставники:
Тихонюк Е.К.
Магура Т.А.

“Жмурки”

Жмурки — казачья игра, в которой один из участников с завязанными глазами ловит других. Для игры потребуется платок, чтобы завязать глаза игроку (жмурке), который будет всех ловить. Далее его крутят несколько раз вокруг своей оси, чтобы он немного потерял ориентацию в пространстве. Он должен поймать кого-нибудь из игроков и опознать.

Если он правильно опознал игрока, то они меняются местами.



Муниципальное бюджетное дошкольное образовательное учреждение казачий детский сад “Малыш”
Команда “Завитушки”

Наставники:
Тихонюк Е.К.
Магура Т.А.

“Скачки”

Правила игры: Для игры нужны палки (лошадки).

Игроки становятся в одну шеренгу у линии старта, которая чертится на одной стороне площадки. На другой стороне площадки на расстоянии 15 - 20 м от линии старта чертится линия финиша. По сигналу игроки садятся на своих лошадок верхом. Побеждает тот, кто приходит к финишу первым и поднимает вверх лошадку.



Команда “АВАНГАРД”, п.Байков, МБОУ Гашунская СОШ №4
Наставники: Филиппенко Наталья Алексеевна -учитель начальных классов,
Корочинская Анна Владимировна - педагог-психолог.

“Катание яиц”

Правила игры. Участвуют все желающие дети. В руках у них расписные яйца. В середину круга или на определённом расстоянии, кладется одно белое яйцо. Все участники встают на одинаковом расстоянии от белого яйца. Задача каждого попасть в белое яйцо. Побеждает тот, чьё яйцо быстрее всех коснулось белого яйца..



Команда “АВАНГАРД”, п.Байков, МБОУ Гашунская СОШ №4
Наставники: Филиппенко Наталья Алексеевна -учитель начальных классов,
Корочинская Анна Владимировна - педагог-психолог.



“Заря-заряница”

Правила игры. Взрослый держит шест с прикрепленными на конце лентами. Каждый играющий берется за ленту. Водящая казачка стоит вне круга. Дети, держась за ленту, идут по кругу с пением. С последними словами казачка дотрагивается до одного из игроков, тот бросает ленту, они вдвоем бегут в разные стороны и оббегают круг. Кто первым схватит оставленную ленту, тот побеждает, а неудачник становится водящим. Игра повторяется.



Команда “Лазорики”

муниципальное бюджетное дошкольное образовательное учреждение города Шахты Ростовской области “ Детский сад комбинированного вида №28”

Наставники: Турова Ирина Валентиновна, музыкальный руководитель

Котова Олеся Александровна, воспитатель

Феделеш Инна Борисовна



“Сахаром или мёдом”

Правила игры. Два казака держат палку и приговаривают: Пирог испекли, да решить не смогли, чем пирог помазать: мёдом или сахаром. Чья возьмёт?” Казачата тянут палку в разные стороны, решая спор. Игра повторяется с новыми игроками.



Команда “Лазорики”

муниципальное бюджетное дошкольное образовательное учреждение города Шахты Ростовской области “ Детский сад комбинированного вида №28”

Наставники: Турова Ирина Валентиновна, музыкальный руководитель

Котова Олеся Александровна, воспитатель

Феделеш Инна Борисовна



“Коромысло”

Правила игры. Казачки делятся на две команды, становятся возле ткани-реки. Берут коромысло с ведром, ставят на плечо. Под музыку переносят предполагаемую воду в казан. Чья команда первая принесла воду в казан, та и победила.



Команда “Лазорики”

муниципальное бюджетное дошкольное образовательное учреждение города Шахты Ростовской области “ Детский сад комбинированного вида №28”

Наставники: Турова Ирина Валентиновна, музыкальный руководитель

Котова Олеся Александровна, воспитатель

Феделеш Инна Борисовна



“Золотые ворота”

Правила игры. Казачата цепочкой проходят в “ворота”, произносят слова: Золотые ворота заходите господа! Первой мать прошла – всех детей провела. Золотые ворота пропускают не всегда! Первый раз прощается, второй запрещается, А на третий раз Не пропустим вас! Хлеб, соль да вода – закрываем ворота! После этих слов музыка останавливается, «воротики» резко опускают руки, и те дети, которые оказались пойманными, тоже становятся «воротиками». Постепенно количество «ворот» увеличивается, а цепочка уменьшается. Игра заканчивается, когда все казачата становятся «воротами».



Команда “Лазорики”

муниципальное бюджетное дошкольное образовательное учреждение города Шахты Ростовской области “ Детский сад комбинированного вида №28”

Наставники: Турова Ирина Валентиновна, музыкальный руководитель

Котова Олеся Александровна, воспитатель

Феделеш Инна Борисовна



«Не расплескай воду»

Правила игры: Девчата переносят в руках или на коромыслах ведра с водой (половинка обруча по краям - ведерки, а в них - шелковые платки, которые кладутся сверху). Нужно быстро и аккуратно пройти, не потеряв платок и передать эстафету. Игра начинается со слов: «Надо по воду сходить! А ну - ка, девчата, покажите нам свою сноровку, принесите воды».



Команда «Варенька»

муниципальное бюджетное дошкольное образовательное учреждение города Шахты Ростовской области «Детский сад №56» (казачий детский сад)

Наставники: Чапко Людмила Викторовна, заместитель заведующего по ВМР
Галия Магдятовна Сабо, музыкальный руководитель
Нина Леонидовна Барилко, воспитатель



«Хозяйки»

С детства приобщали девочек к ведению хозяйства, обучали приготовлению казачьих блюд.

Правила игры: Нужно назвать казачье блюдо, в рецепт приготовления которого входят:

1 рецепт: картофель, лук, зелень, рыба - уха.

2 рецепт: сухие яблоки, груши, вишня, чернослив и изюм или же свежие яблоки, груши, слива, вишня - узвар.

3 рецепт: пшено, лук, зелень, растительное масло, рыба - рыбацкий кулеш.

4-й рецепт: капуста квашенная, огурцы солёные, лук, морковь отварная, свёкла отварная, картофель отварной, фасоль, подсолнечное масло - винегрет.



Команда «Варенька»

муниципальное бюджетное дошкольное образовательное учреждение города Шахты Ростовской области «Детский сад №56» (казачий детский сад)

Наставники: Чапко Людмила Викторовна, заместитель заведующего по ВМР
Галия Магдятовна Сабо, музыкальный руководитель
Нина Леонидовна Барилко, воспитатель



«Станица на станицу!»

Правила игры: . Правила игры: Нужно разделиться на две команды. Казачата стоят , держась друг за друга. Ведущие держатся двумя руками за палку. Нужно перетянуть команду соперников через линию. Первым игрокам приходится не сладко! Нужно удержать палку!



Команда «Варенька»
муниципальное бюджетное дошкольное образовательное учреждение города Шахты Ростовской области «Детский сад №56» (казачий детский сад)
Наставники: Чапко Людмила Викторовна, заместитель заведующего по ВМР
Галия Магдятовна Сабо, музыкальный руководитель
Нина Леонидовна Барилко, воспитатель



«Кзаки на ярмарке»

Правила игры: Дети парами стоят в обручах, “курнях”. Звучат слова: “Солнце поднимается, казак с казачкой на ярмарку собираются”. Под музыку казак с казачкой гуляют на “Ярмарке”. Звучат слова: “Солнце садится, казак с казачкой спешат домой возвратится” Детям нужно успеть вернуться и занять свой “курень”. Пары, не занявшие обруч, выбывают из игры.



Команда “Варенька”

муниципальное бюджетное дошкольное образовательное учреждение города Шахты Ростовской области “Детский сад №56” (казачий детский сад)

Наставники: Чапко Людмила Викторовна, заместитель заведующего по ВМР
Галия Магдятовна Сабо, музыкальный руководитель
Нина Леонидовна Барилко, воспитатель



«Яблочко по кругу»

Правила игры: Дети стоят по кругу. Под весёлую музыку дети передают яблоко по кругу (приговаривая): Завертелось, закружилось и по кругу покатилось, Где остановилось, с тем и подружилось. (Музыка останавливается у кого яблоко, тот выходит в круг и танцует)
Все вместе: Выходи, не зевай, свою пляску начинай!



Команда «Варенька»
муниципальное бюджетное дошкольное образовательное учреждение города Шахты Ростовской области «Детский сад №56» (казачий детский сад)
Наставники: Чапко Людмила Викторовна, заместитель заведующего по ВМР
Галия Магдятовна Сабо, музыкальный руководитель
Нина Леонидовна Барилко, воспитатель



“На попу”

Нужно раскрутить свое яйцо так, чтобы оно встало «на попу», то есть вертикально! Кому это удалось, тот и победил и забирает яйца проигравших. Вот еще один способ развития смекалки в игре. Вы догадались, как закручивать яйцо так, чтобы оно встало на «попу»? Нет? Тогда за дело! Начинайте пробовать! И обязательно найдете этот способ.



**МБОУ ГАШУНСКАЯ СОШ №4,
“ДОБРОТВОРЦЫ”, Зимовниковский район, поселок Байков
Наставники: Шахаева Юлия Владимировна,
Воробьева Ирина Александровна**

“Стой, не бери!”



Игра для большой группы – не менее 10 человек. Очень веселая игра, развивающая наблюдательность.

1. Нужны яйца, но они должны отличаться у разных игроков (по цвету, рисунку и т.д., чтобы было понятно, где чье яйцо).
2. Выбирается водящий. Он отворачивается, а игроки загадывают какое-то одно яйцо.
3. Затем водящий подходит и начинает брать себе яйца по очереди. Когда он дотронется до загаданного яйца, ему все кричат: «Стой, не бери!». Водящий отдает все яйца назад. И выбирается другой водящий. Игра повторяется.
4. Побеждает тот, кто наберет наибольшее количество яиц до слов «Стой, не бери!».



МБОУ ГАШУНСКАЯ СОШ №4,
“ДОБРОТВОРЦЫ”, Зимовниковский район, поселок Байков
Наставники: Шахаева Юлия Владимировна,
Воробьева Ирина Александровна



“Заря - Заряница”

Водящий стоит вне круга. Держась за ленту, он идет по кругу и поет:



Заря-заряница,
Казачка девица.
По полю ходила,
Ключи обронила.
Ключи золотые,
Ленты голубые.
Раз, два не воронь,
А беги как огонь!

С последними словами водящий дотрагивается до кого-нибудь из игроков, тот бросает ленту, они вдвоем бегут в разные стороны и обегают круг. Кто первым займет пустое место, тот побеждает, а неудачник становится “Зарей”. Игра повторяется.

**МБОУ ГАШУНСКАЯ СОШ №4,
“ДОБРОТВОРЦЫ”, Зимовниковский район, поселок Байков
Наставники: Шахаева Юлия Владимировна,
Воробьева Ирина Александровна**



“Перетяжка”



Играющие делятся на две команды. Вожак одной команды берет палку, а за него берутся играющие. Другой вожак берется также за эту палку, а за него берется его команда; затем стараются перетянуть палку – каждый на свою сторону.



МБОУ ГАШУНСКАЯ СОШ №4,
“Добротворцы”, Зимовниковский район, поселок Байков
Наставники: Шахаева Юлия Владимировна,
Воробьева Ирина Александровна





“Передай папаху”

Звучит музыка, дети стоят в круге и под музыку передают папаху друг другу. Как только музыка замолкает, тот у кого осталась папаха в руках, выходит в круг и танцует.



Команда “Подсолнушки”
Ст. Кутейниковская

Муниципальное бюджетное дошкольное образовательное учреждение
казачий детский сад “Малыш”

Наставники: Лавренко Ирина
Владленовна, Мамаева Юлия
Александровна, Щука Наталья
Геннадьевна



“Казак на ярмарку собирается”

Описание игры:

На полу разложены обручи (курени)

В каждом курене живут казак с казачкой

“Солнце поднимается, казак с казачкой на ярмарку собираются”-дети выходят из обручей и под музыку гуляют. Хозяйка убирает один обруч.

“Солнышко садится, казак с казачкой с ярмарки домой воротится!”

Дети занимают курени, кому не хватило обруча выходят из игры.



Наставники: Лавренко Ирина Владленовна, Мамаева Юлия Александровна, Щука Наталья Геннадьевна

Команда “Подсолнушки”
Ст. Кутейниковская

Муниципальное бюджетное дошкольное образовательное учреждение казачий детский сад “Малыш”



“Наездники”

Описание игры : участвуют парное количество участников. Лошадки на палочке на пару играющих. Казак по команде “садится” на коня сзади сажают девочку и кто быстрее добежит до назначенной цели и обратно, тот и выиграл.



Наставники: Лавренко
Ирина Владленовна,
Мамаева Юлия
Александровна, Щука
Наталья Геннадьевна

Команда “Подсолнушки”
Ст. Кутейниковская

Муниципальное бюджетное дошкольное образовательное учреждение казачий детский сад “Малыш”

”Рождественская звезда”



Цель: Развиваем двигательную активность, ловкость, внимание.

Правила игры: Ведущий держит в руках “Рождественскую звезду”. Произносит речитатив: Звездой свечу - стоишь, отвернусь - беги”. Когда ведущий смотрит на детей и светит звездой, все должны замереть и стоять, когда отворачивается спиной, можно передвигаться к ведущему, если игрок дотронулся до ведущего, занимает ведущего место.



**Муниципальное Бюджетное Дошкольное Образовательное учреждение
детский сад “Теремок”
Команда “Колокольчик”
ст. Мелиховская**



”Хваталка”

Цель: Развиваем двигательную активность, ловкость.

Правила игры: На расстоянии ставится фрукт, казачата на игрушечных конях скачут к фрукту и кто первый возьмет и принесет на исходную позицию фрукт тот и победил.



Муниципальное Бюджетное Дошкольное Образовательное учреждение
детский сад “Теремок”
Команда “Колокольчик”
ст. Мелиховская



“Пивнячие бои”



Подвижная игра “Пивнячие бои”
(Бой подушками)

Правила игры: на лавочку становятся два игрока с подушками в руках, задача сбить соперника с лавочки подушкой.

Муниципальное Бюджетное Дошкольное Образовательное учреждение
детский сад “Теремок”
Команда “Колокольчик”
ст. Мелиховская

“Шашкой сбей фрукт”



Подвижная игра “Шашкой сбей фрукт”

Правила игры: выбираются два игрока с шашками в руках, на подставку кладут фрукт. Кто из игроков первый собьет фрукт, тот и победил.

Муниципальное Бюджетное Дошкольное Образовательное учреждение
детский сад “Теремок”
Команда “Колокольчик”
ст. Мелиховская

“Подкова на кол”



Игра “Подкова на кол”

Цель: развиваем координацию движений, ловкость, внимание, терпение, глазомер.

Правила игры: забивается в землю кол, определяем расстояние игрока от кола, игроки бросают подкову по 3 попытки у каждого. Выигрывает тот, кто сделает больше точных попаданий.

Муниципальное Бюджетное Дошкольное Образовательное учреждение
детский сад “Теремок”
Команда “Колокольчик”
ст. Мелиховская

“Напои коня”

Казачата делятся на две команды. Юным казачатам нужно по очереди напоить лошадку, передавая ее друг другу. Победит та команда, чьи участники быстрее напоят лошадку.



п.Орловский , команда “Орловские казачата”,МБДОУ детский сад №2 Колосок,
наставники: ПоповаЛ.С,Стебловская В.Г.

“Цок-цок-цок, стучат копытца”

Команда “Беседа”

наставники: Нестеренко Е.А., Ерилкина Е.В.

Играющие стоят в кругу. Водящий произносит слова:
“Цок-цок-цок стучат копытца, не хотите ль прокатиться?
Кто проскачет круг в седле, будет год весь на коне!”

Играющие по очереди скачут по кругу, потом передают коня следующему участнику.
Игра начинается заново.



Муниципальное бюджетное дошкольное образовательное учреждение казачий детский сад “Малыш”
Ст. Кутейниковская

“Плетень”

Команда “Беседа”

наставники: Нестеренко Е.А., Ерилкина Е.В.

Под музыку играющие водят хоровод. Со словами “заплетись, плетень” ведущая заводит цепочку между двумя последними участницами. Так продолжается до тех пор, пока не заплетутся все. Со слов “расплетись, плетень” вторая с конца хороводница начинает раскручивать его в обратную сторону, потом третья и т.д. Игра продолжается, пока весь плетень не превратится в хоровод.



Муниципальное бюджетное дошкольное образовательное учреждение казачий детский сад “Малыш”
Ст. Кутейниковская

“Катание яиц”

Команда “Беседа”

наставники: Нестеренко Е.А., Ерилкина Е.В.

На Пасху катать нельзя: “Христа прокатаешь”, зато 40 дней после можно.

Целый год опытные игроки наблюдали за курами, чтобы приметить, какая несла самые крепкие яйца.

Их то и варили на Пасху.

Вариант 1: катаем с горки, желобка, полотенца. Чьё дальше укатится, тот и победил.

Вариант 2: катаем и стараемся подбить яйцо соседа. Кто уцелел, забирает себе трофей.

Победил тот, кто насобирает больше яиц.



Муниципальное бюджетное дошкольное образовательное учреждение казачий детский сад “Малыш”
Ст. Кутейниковская

“Битьё яиц”

Команда “Беседа”

наставники: Нестеренко Е.А., Ерилкина Е.В.

Разбить яйцо - жизнь побеждает смерть.

Или два яйца - это добро и зло. Которое разбилось - зло. Его надо съесть до крошки. Добро победило.

Или это камни, которыми завалили гробницу Христа. Их тоже надо разбить.

Правила игры

Каждый участник берёт яйцо и старается ударить так, чтобы разбить яйцо соперника.



Муниципальное бюджетное дошкольное образовательное учреждение казачий детский сад “Малыш”
Ст. Кутейниковская

“СОТНЯ”

Команда “Беседа”

наставники: Нестеренко Е.А., Ерилкина Е.В.

Считалкой выбирается атаман. Он садится на стул и поднимает флаг вверх. Остальные участники шагают по кругу. По команде атамана они переходят на галоп. Атаман кладёт флаг на стул и становится в общий круг. Все участники маршируют, потом по команде останавливаются, поворачиваются лицом в круг. Атаман делает шаг вперёд, поворачивается на 180 градусов. Игроки, которые находились впереди и сзади него становятся спинами друг к другу. По команде они бегут в разные стороны с целью быстрее вернуться на место старта. Прибежавший первым садится на стул и поднимает флаг вверх. Это победитель - новый атаман. Игра начинается заново.



Муниципальное бюджетное дошкольное образовательное учреждение казачий детский сад “Малыш”
Ст. Кутейниковская

«Верба»

Дети встают в общий круг; развитие внимания, быстроты, ловкости. Выбирается водящий. Он идет с веточкой вербы в одну сторону, остальные дети идут хороводом в противоположную сторону. Все поют:

С вербой, с вербой иду за тобой,
Коснусь я вербой, беги за мной!


С окончанием слов, водящий задевает веточкой вербы двоих детей, они поворачиваются в разные стороны и бегут вокруг круга. Кто из двоих детей быстрее обежит круг и заденет веточку вербы, тот и выиграл, и становится ведущим.



Команда «Казачата» МБДОУ д/с «Малыш» зерноградского района
Наставники: Маманович Е.А., Реденко С.Н. - воспитатели;
Гуряшина А.Н. - музыкальный руководитель
станция Мечетинская зерноградский район

“Перенеси пасхальное яичко”

Девочки делятся на две команды. У капитана команды деревянная ложка, которую он передают для переноса яичка. Побеждает та команда кто быстрее перенесет яички себе в корзинку.



п. Орловский, команда "Орловские казачата", МБДОУ детский сад №2 Колосок, наставники: Попова Л.С., Стебловская В.Г.

“Папаха”

Играют две команды. Верхом на коне нужно прискакать к плетню и снять шашкой с него папаху, вернуться и передать коня и шашку следующему игроку. следующий игрок скачет к плетню и вешает папаху обратно. Побеждает та команда, чьи игроки быстрее проскачут. Условие - не уронить папаху.



Команда “Казачата” МБДОУ д/с “Малыш” зерноградского района
Наставники: Маманович Е.А., Реденко С.Н. - воспитатели;
Гуряшина А.Н. - музыкальный руководитель
станция Мечетинская зерноградский район



“Горелки”, “Курень”, “Подкова”, “Моргуши”

Команда “Чирские казачата” представляет...

Испокон веков в казачьих играх отражался образ жизни людей, их представления о смелости и чести, желание обладать ловкостью, силой, быстротой и выносливостью, проявлять смекалку, волю и стремление к победе. Предлагаем вам, пользуясь нашими инструкциями, которые вы найдёте на страницах видеоролика, разучить несколько старинных казачьих игр: “Горелки”, “Курень”, “Подкова”, “Моргуши” и весело провести время.



Караичевская ООШ – филиал
МБОУ Солонецкой СОШ



Чирские казачата

Караичевская ООШ - филиал МБОУ Солонецкой СОШ, Обливский район, Ростовская область
руководители - Мустафаева О.И., Щепелева Л.К.

