



*Муниципальное бюджетное учреждение
дополнительного образования
города Ульяновска
«Центр детского творчества № 6»*

В творчестве наш край родной

*педагог дополнительного образования
Долгова Оксана Николаевна*

Ульяновск

РОДНОЙ КРАЙ В ХУДОЖЕСТВЕННОМ ТВОРЧЕСТВЕ

Цель: формирование и развитие основ этнокультурного образования через художественное творчество

Задачи:

- образовательные:

- ✗ знакомство с историей, природой, архитектурой и произведениями искусства Ульяновской области, народным творчеством разных национальностей Поволжья;**
- ✗ приобщение к эстетической культуре;**
- ✗ вовлечение учащихся в художественно-творческую деятельность;**

- развивающие:

- ✗ способствовать формированию национального и духовного самосознания;**
- ✗ развивать знания о родном крае;**
- ✗ развивать художественно-творческие способности у детей и желание вносить элементы прекрасного в жизнь;**
- ✗ пробуждать фантазию учащихся, настраивать на создание новых необычных композиционных решений;**
- ✗ развивать мелкую моторику рук учащихся;**
- ✗ обогащать словарный запас учащихся;**

- воспитательные:

- ✗ способствовать формированию эстетических и духовных качеств личности;**
- ✗ ориентировать на доброту, любовь и уважение к людям разной национальности;**
- ✗ воспитывать патриотизм, любовь к своему краю и духовно-культурным традициям России.**

РОДНОЙ КРАЙ В ХУДОЖЕСТВЕННОМ ТВОРЧЕСТВЕ

48 ЧАСОВ

Темы занятий:

- 1. Знакомство с музеем ЦДТ № 6 «Винновская гора» -1 ч.**
- 2. Экскурсия в Винновскую рощу – 3 ч.**
- 3. Рисование «Винновская роща. Цвет и настроение в пейзаже» - 4 ч.**
- 4. Костюмы народов Поволжья и Симбирский костюм – 2 ч.**
- 5. Рисование «Орнаменты народов Поволжья» – 2 ч**
- 6. Лепка и роспись «Симбирская игрушка» – 6 ч.**
- 7. Роспись по дереву «К народным традициям с уважением» - 6 ч.**
- 8. Ульяновская область – родина Колобка. Лепка из соленого теста и роспись «Ульяновский Колобок» – 4 ч.**
- 9. Экскурсия и пленэр «Усадьба Афанасьева Л.И.», с. Скугареевка Тереньгульского района – 6 ч.**
- 10. Знакомство с архитектурой города: Шодэ А.А. и Ливчак Ф.О. – 2 ч.**
- 11. Рисование «Прогулка по историческому городу» – 4 ч.**
- 12. Рисование «Ульяновские труженики тыла в годы ВОВ» – 2 ч.**
- 13. Знакомство с творчеством Пластова А.А. – 2 ч.**
- 14. Областной массовый пленэр «Ульяновск - родина талантов» – 4 ч.**

ЗНАКОМСТВО С МУЗЕЕМ ЦДТ № 6 «ВИННОВСКАЯ ГОРА»

**ЦЕЛЬ: ФОРМИРОВАНИЕ ИНТЕРЕСА К ИСТОРИЧЕСКОМУ
И ПРИРОДНОМУ НАСЛЕДИЮ МАЛОЙ РОДИНЫ**

Экспозиция музея «Винновская гора»
состоит из двух разделов:

естественно - научного

- × – геология
- × – палеонтология
- × – флора
- × – фауна

историко-этнографического

- × – каменный век
- × – бронзовый век
- × – железный век
- × – средневековье
- × – русская колонизация
- × – империалистический период
- × – Гражданская война
- × – советский период



ЭКСКУРСИЯ В ВИННОВСКУЮ РОЩУ

**ЦЕЛЬ: ПОПУЛЯРИЗАЦИЯ ИСТОРИИ И ПРИРОДЫ ВИННОВСКОЙ РОЩИ,
СОВМЕЩЁННАЯ
С НАУЧНО-ИССЛЕДОВАТЕЛЬСКОЙ И ПРИРОДООХРАННОЙ
ДЕЯТЕЛЬНОСТЬЮ.**



Родник «Сахарный»




Родник «Лоточек»



РИСОВАНИЕ «ВИННОВСКАЯ РОЩА. ЦВЕТ И НАСТРОЕНИЕ В ПЕЙЗАЖЕ»

ЦЕЛЬ: РАСКРЫТЬ ПЕЙЗАЖНЫЕ ОСОБЕННОСТИ ВИННОВСКОЙ РОЩИ; РАСШИРИТЬ ЗНАНИЯ УЧАЩИХСЯ О ПЕЙЗАЖЕ, КАК О ЖАНРЕ В ИСКУССТВЕ.



КОСТЮМЫ И ОРНАМЕНТЫ ПОВОЛЖЬЯ.

СИМБИРСКИЙ КОСТЮМ.

РИСОВАНИЕ «ОРНАМЕНТЫ НАРОДОВ ПОВОЛЖЬЯ»


ЦЕЛЬ : ЗНАКОМСТВО С КОСТЮМАМИ НАРОДОВ ПОВОЛЖЬЯ И КОСТЮМОМ СИМБИРСКОЙ ГУБЕРНИИ. НАУЧИТЬ РИСОВАТЬ ОРНАМЕНТЫ НАРОДОВ ПОВОЛЖЬЯ.




Русский орнамент



Татарский орнамент



Чувашский орнамент



Мордовский орнамент



ЛЕПКА И РОСПИСЬ «СИМБИРСКАЯ ИГРУШКА»

ЦЕЛЬ : НАУЧИТЬ ПРИЁМАМ ЛЕПКИ И РОСПИСИ НАРОДНОЙ ИГРУШКИ НАЦИОНАЛЬНОСТЕЙ ПОВОЛЖЬЯ.



РОСПИСЬ ПО ДЕРЕВУ «К НАРОДНЫМ ТРАДИЦИЯМ С УВАЖЕНИЕМ»

**ЦЕЛЬ : НАУЧИТЬ ПРИЁМАМ ДЕКОРАТИВНОЙ РОСПИСИ
ЭЛЕМЕНТАМИ УЗОРОВ НАРОДОВ ПОВОЛЖЬЯ**

Роспись кухонных досок



Приятного чаепития
(татарский орнамент)

Роспись подсвечников



Русский орнамент



Мордовский орнамент



Чувашский орнамент



Татарский орнамент

УЛЬЯНОВСКАЯ ОБЛАСТЬ – РОДИНА КОЛОБКА. ЛЕПКА ИЗ СОЛЕННОГО ТЕСТА И РОСПИСЬ «УЛЬЯНОВСКИЙ КОЛОБОК»

**ЦЕЛЬ: ПОЗНАКОМИТЬ УЧАЩИХСЯ С «УСАДЬБОЙ КОЛОБКА» И
ПАМЯТНИКОМ; СЛЕПИТЬ ИЗ СОЛЕННОГО ТЕСТА КОЛОБКА И
РАСПИСАТЬ**




ЭКСКУРСИЯ И ПЛЕНЭР

«УСАДЬБА АФАНАСЬЕВА Л.И.»

С. СКУГАРЕЕВКА ТЕРЕНЬГУЛЬСКОГО РАЙОНА

**ЦЕЛЬ: ПОЗНАКОМИТЬ С БИОГРАФИЕЙ И ДЕЯТЕЛЬНОСТЬЮ СИМБИРСКОГО
ГУБЕРНАТОРА АФАНАСЬЕВА Л.И., ЕГО УСАДЬБОЙ; ЗАКРЕПИТЬ ПРИЕМЫ
ПЕЙЗАЖНОЙ ЖИВОПИСИ**





ЗНАКОМСТВО С АРХИТЕКТУРОЙ ГОРОДА: ШОДЭ А.А. И ЛИВЧАК Ф.О. РИСОВАНИЕ «ПРОГУЛКА ПО ИСТОРИЧЕСКОМУ ГОРОДУ»

**ЦЕЛЬ: ПОЗНАКОМИТЬ С АРХИТЕКТУРНЫМ ТВОРЧЕСТВОМ
ШОДЭ А.А. И ЛИВЧАК Ф.О. НАУЧИТЬ ИЗОБРАЖАТЬ АРХИТЕКТУРНЫЕ
ИСТОРИЧЕСКИЕ СООРУЖЕНИЯ ГОРОДА.**



**Шодэ А.А.
(1864 – 1918 г.г.)**






**Ливчак Ф.О.
(1878-1919г.г.)**



РИСОВАНИЕ «УЛЬЯНОВСКИЕ ТРУЖЕНИКИ ТЫЛА В ГОДЫ ВОВ»

ЦЕЛЬ : ПОЗНАКОМИТЬ С ИСТОРИЕЙ ГОРОДА УЛЬЯНОВСКА В ГОДЫ ВОВ, ЗАКРЕПИТЬ ПРИЕМЫ РИСОВАНИЯ ЧЕЛОВЕКА ТРУДА



ЗНАКОМСТВО С ТВОРЧЕСТВОМ ПЛАСТОВА А.А. ОБЛАСТНОЙ МАССОВЫЙ ПЛЕНЭР «УЛЬЯНОВСК – РОДИНА ТАЛАНТОВ.

**ЦЕЛЬ: ПОЗНАКОМИТЬ УЧАЩИХСЯ С ТВОРЧЕСТВОМ ПЛАСТОВА А.А.
ОТОБРАЗИТЬ С НАТУРЫ ЛЮБЫМИ ХУДОЖЕСТВЕННЫМИ
СРЕДСТВАМИ КРАСОТУ ПРИРОДЫ И ИСТОРИЧЕСКИХ ЗДАНИЙ НА
БУЛЬВАРЕ НОВЫЙ ВЕНЕЦ.**

**Аркадий Александрович
Пластов (1893 - 1972 г.г.)**



Индивидуальный образовательный маршрут

Ялбуева Айгуль



«Портрет дедушки»,
масло, холст 30х40



«Фотоальбом памяти»,
масло, холст 30х40



«Души дыхание»,
батик, шелк, 42х60